

## Windows10 環境での WebSWMSYS 登録申請方法

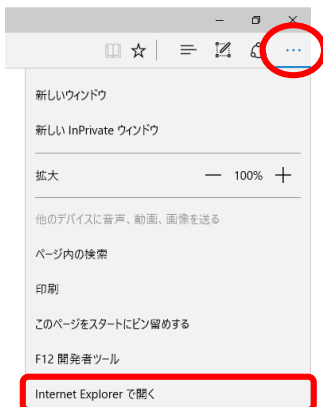
Windows10 から、標準 Web ブラウザが「Edge」に変更になりました。現在の WebSWMSYS では、最新 Web ブラウザの「Edge」による競技者登録申請が、正常に完了できない状態です。そのため、旧来の環境が利用できない場合、以下の手順により登録申請を進めていただきますよう、よろしくお願いいたします。

### 1. 「Edge」で WebSWMSYS サイト(https://www.japan-swimming.jp/)にアクセスする。



このまま登録を進めても、正しく登録申請が行えません。同様に、「Mozilla Firefox」や「Google Chrome」等の他社 Web ブラウザでも、申請を進めることが出来ませんので、ご注意ください。

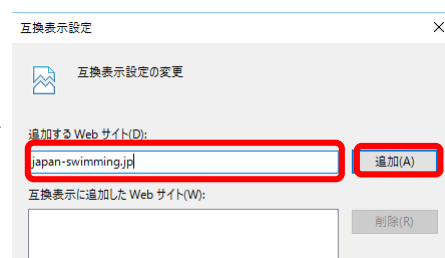
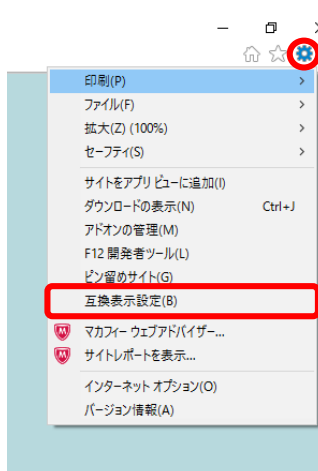
### 2. Edge の「設定」ボタンから「Internet Explorer で開く」を選択する。



Windows10 の IE で開けます



### 3. 表示中の WebSWMSYS サイトを、IE の互換表示設定に加える。



以上の操作により、Windows10 環境でも登録申請が可能になります。

